

LE MÉTAL POUDRÉ

PEINTURE MÉTALLISÉE

Sans sous-couche | *Résistant aux*
Sur bois, mélaminé, métal | *taches et chocs*



0,5L
9 teintes

Le Métal Poudré s'inscrit dans un style sobre et élégant. Il habille meubles et boiseries d'un effet métal mat ultra contemporain. Il est facile à appliquer et ne nécessite pas de sous-couche.

Résistant aux taches et chocs, il est lessivable.

LE MODE D'EMPLOI

LA PRÉPARATION

Appliquez sur un support propre, sec et dépolssiéré.

- Sur BOIS VERNIS, LASURÉ, PEINT, MÉLAMINÉ, STRATIFIÉ : lessivez (nettoyant à base de soude), rincez puis laissez sécher. Égrenez au papier de verre grain 240 et dépolssiérez.
- Sur BOIS BRUT, MDF, OSB : égrenez au papier de verre grain 240 et dépolssiérez.

L'APPLICATION

Mélangez minutieusement à l'aide d'une baguette.

1. Appliquez LE MÉTAL POUDRÉ à l'aide de LA BROSSÉ À LISSER LIBÉRON ou d'un rouleau laqueur 5mm.

Croisez les passes et finissez en égalisant dans un seul et même sens. Laissez sécher 6h.

2. Appliquez une seconde couche sur le même principe (sans égrener entre couches). Laissez sécher 12h.

Pour une résistance optimale, évitez de solliciter votre support pendant les 20 premiers jours (chocs, taches,...).

12h


séchage
complet

La Brosse à
Lisser Libéron
ou rouleau
laqueur 5mm


nettoyage
à l'eau

0,5L = 5m²
1 commode


Nuancier



Aluminium



Gris d'acier



Bleu Cosmos



Fonte



Argent Fumé



Or Pâle



Or Cuivré



Cuivre



Cuivre Foncé

